


Full Dip[®]
liquid vinyl



CATALOGO 2022
FULLDIP SPRAY WRAP

WORLD BEST AUTOPEELABLE PAINT

Químicas Vila Hervás SL

fabrica y desarrolla íntegramente nuestras marcas **Full Dip®**, **FullColors®** y **FullCarX®**

Dentro de nuestra gama de productos destaca **Full Dip®**, una pintura totalmente removible que puede ser retirada fácilmente tirando de ella una vez solidifica. **Full Dip®** es un producto innovador y tecnológico desarrollado especialmente para el exigente mundo automotriz, aunque sus usos se extienden a infinitos sectores. Es útil para diferentes tipos de aplicaciones tales como: llantas, recuperación de plásticos interiores de vehículos, motocicletas, cambio de color integral en carrocería, revestimientos industriales y multitud de aplicaciones relacionadas.

Full Dip® ofrece una amplia gama de colores, disponibles en varios formatos adaptables a cualquier necesidad: formatos de 400ml en Spray y formatos de 4L listos para usar, sin necesidad de emplear diluyentes adicionales. El catálogo de **Full Dip®** incluye - Colores en acabados Mate, Flúor, Camo, Metalizados, Camaleón, Perlados, Ahumados...

Con **FullColors®** y **FullCarX®** **Químicas Vila Hervás SL** se introduce de lleno en el mundo Refinish completo, ofreciendo una amplia gama de productos relacionados con el mundo del automóvil: Barnices, Resinas Bicapa Acrilica, Aparejos/imprimaciones, Acrílicos de diferentes tipos, Pigmentos sólidos, Candy, Camaleón... y una excelente gama completa de productos de limpieza con la etiqueta FCX Detailing. Descubre todas las novedades!



Químicas Vila Hervás SL

manufactures and develops **Full Dip®**, **FullColors®** and **FullCarX®** brands in its entirety. Within our range of products stands out **Full Dip®**, a completely peelable paint that can be easily removed by pulling it once it solidifies. **Full Dip®** is an innovative and technological product specially developed for the automotive world, although its uses extend to infinite sectors. It is useful for different types of applications such as: tires, recovery of interior plastics of vehicles, motorcycles, integral color change in bodywork, industrial coatings and multitude of related applications.

Full Dip® offers a wide range of colors, available in various formats adaptable to any need: 400ml Spray Cans and Ready-to-Use 4L Cans (no need to add additional diluents). **Full Dip®** catalog includes Colors in Solid, Metallized, Neon, Camo, Chameleon, Pearl, Smoked...

With **FullColors®** and **FullCarX®**, **Químicas Vila Hervás SL** fully introduces itself in the Refinish world, offering a wide range of products related to the automotive world: Varnishes, Double Acrylic Resins, Rigging, Acrylics of different types, Pigments (Solid, Candy, Chameleon...) and an excellent full range of Detailing products: FullCarX Detailing. Discover all the new products!

Conócenos!

Químicas Vila Hervás SL es una empresa joven, fundada desde el compromiso de ofrecer un producto de altísima calidad y completamente revolucionario e innovador, creado desde los más exigentes niveles de calidad por nuestro equipo de ingeniería. Más de dos años de desarrollo e investigación hicieron posible el lanzamiento de **Full Dip®**, el primer y más exitoso producto desarrollado por este joven equipo. La constante innovación y desarrollo del producto día a día hacen posible que **Full Dip®** sea, probablemente, la mejor pintura removible (vinilo líquido) del mercado a nivel internacional.



Detrás de **Químicas Vila Hervás SL** se encuentra un gran equipo humano con excelentes capacidades técnicas, pasión por su trabajo y experiencia en el sector. Contamos con profesionales de ingeniería, administración y diseño. Todo ello ha hecho posible que nuestras marcas y especialmente **Full Dip®**, se caracterice por ser puntera en tecnología, calidad, i+D+i y en lo que se considera nuestra mayor fortaleza, el 'Know How', debido a que **Químicas Vila Hervás SL**, de la mano de **Full Dip®** es la primera compañía en DESARROLLAR y FABRICAR el producto en España (Valencia), estando presente y liderando el mercado en gran parte de Europa actualmente.

Nuestro departamento técnico, junto con el equipo de i+D+i garantiza la mejor atención y soporte a todos nuestros clientes. Además, nuestra evolución es constante, trabajando y diseñando siempre bajo las directrices de mejora continua. Toda nuestra experiencia profesional y personal, combinado con la pasión por el sector da como resultado **Full Dip® FullColors® y FullCarX®**

Know us!


Químicas Vila Hervás SL manufactures and develops **Full Dip®**, **FullColors®** and **FullCarX®** brands in its entirety. Within our range of products stands out **Full Dip®**, a completely peelable paint that can be easily removed by pulling it once it solidifies. **Full Dip®** is an innovative and technological product specially developed for the automotive world, although its uses extend to infinite sectors. It is useful for different types of applications such as: tires, recovery of interior plastics of vehicles, motorcycles, integral color change in bodywork, industrial coatings and multitude of related applications.

Full Dip® offers a wide range of colors, available in various formats adaptable to any need: 400ml Spray Cans and Ready-to-Use 4L Cans (no need to add additional diluents). **Full Dip®** catalog includes Colors in Solid, Metallized, Neon, Camo, Chameleon, Pearl, Smoked...

With **FullColors®** and **FullCarX®**, **Químicas Vila Hervás SL** fully introduces itself in the Refinish world, offering a wide range of products related to the automotive world: Varnishes, Double Acrylic Resins, Rigging, Acrylics of different types, Pigments (Solid, Candy, Chameleon...) and an excellent full range of Detailing products: FullCarX Detailing. Discover all the new products!

Proyectos FULLDIP

Full Dip® FullColors® y FullCarX® son marcas registradas.
Full Dip® FullColors® and FullCarX® are registered trademarks.



ÍNDICE / INDEX

00 INFORMACIÓN GENERAL / GENERAL INFORMATION.....	pg 04
01 COLORES VINILO / VINIL COLORS.....	pg 05-07
02 4 LITROS / 4 LITERS.....	pg 08
03 TURBINA FD650/ TURBINE FDS60.....	pg 09
04 TOP COAT / GLOSS COAT.....	pg 09
05 LIMPIEZA VINILO / VINYL CLEANERS.....	pg 09
06 PIGMENTOS / PIGMENTS.....	pg 10
07 APLICACIÓN VINILO / VINYL APPLICATION.....	pg 11
08 PINTURA ACRÍLICA / ACRILIC PAINT.....	pg 12-13

Full Dip® Vinilo líquido

INFORMACION GENERAL

Vinilo líquido que una vez seco se convierte en un film elástico y despegable, permitiendo poder volver al objeto pintado a su estado inicial.

Formulado con resinas de muy alta calidad y secado muy rápido destinado para decoración de automóviles y accesorios, artes gráficas, rotulación, decoración de mobiliario y sector industrial.

ESPECIFICACIONES

- Secado al tacto muy rápido.
- Excelente adherencia sobre cualquier superficie
- Alta elasticidad durante largos periodos de tiempo
- Resistente al lavado con agua a presión y túnel de lavado
- Resultado final muy liso, uniforme y suave;

INSTRUCCIONES DE USO

- 1.- Limpieza de la superficie antes de usar. Asegurar que las superficies a pintar están exentas de grasa, cera, etc...
- 2.- Prueba de tolerancia. Aunque Full Dip es compatible con piedra, metal, plástico, cristal, etc... Si es posible, realizar una pequeña prueba previa de compatibilidad.
- 3.- Agitar el envase antes de usar enérgicamente durante un minuto.
- 4.- Aplicar capas con pasadas regulares y distancia constante.
- 5.- Dejar secar entre capas mínimo 10 minutos.
- 6.- Reptir el proceso hasta alcanzar unas 200 micras de espesor, unas 4 capas, las últimas abundantes.
- 7.- Invertir el aerosol y pulsar el pulverizador para limpiar la válvula.

CARACTERÍSTICAS TÉCNICAS

Recubrimiento para proteger cualquier superficie, mediante una película elástica y pelable.

Secado al tacto habitual 10 minutos.

Repintado posible a los 10 minutos.

Secado por completo 24hr

Vida del producto > 4 años.

Rendimiento 400ml aproximadamente 1,2mt² a una mano.

Espesor recomendado máxima resistencia 0,2mm

Espesor a una mano 30-40 micras.

Resistencia a la temperatura: 85°

Aplicación entre 5 y 35 grados centígrados.

Buena resistencia a los rayos UV, salvo los colores Fluor.

No necesario base de color (salvo Fluor, y a elección los colores camaleón, diamon, pearl o si la base no es homogénea.

Full Dip® Liquid vinyl

GENERAL INFORMATION

Liquid vinyl that once dry becomes an elastic and peelable film, allowing to be able to return to the object's initial state.

Formulated with high quality resins and very fast drying intended for automotive decoration and accessories, graphic arts, lettering, furniture decoration and industrial sector.

SPECS

- Very fast drying
- Excellent adhesion on any surface
- High elasticity for long periods of time
- Resistant to washing with pressurized water and washing tunnel
- Final result very smooth and uniform

INSTRUCTIONS FOR USE

- 1.- Surface must be completely clean before use. Ensure that the surface is grease, wax, oil... free.
- 2.- Tolerance test. Although Full Dip is compatible with metal, plastic, glass, wood, etc... If possible, perform a small preliminary test of compatibility.
- 3.- Shake the can before using for one minute.
- 4.- Apply coats with regular shots and constant distance.
- 5.- Dry time between coats is 10 minutes (at least).
- 6.- Repeat the process until reaching 100-200 microns thick, about 5 coats, the last one abundant.
- 7.- Invert the spray and press the sprayer till it stops spraying. This is done in order to clean the valve.

TECHNICAL CHARACTERISTICS

Coating to protect any surface, becoming an elastic and peelable film.

Dry to touch: 10 minutes.

Possible repainting: 10 minutes at least.

Complete drying: 24hr

Product life: 4 years.

Spray 400ml covers approximately 1mt² (4 coats).

Recommended thickness for maximum resistance 0.2mm

Thickness per coat 30-40 microns

Resistance to temperature: 85°

Application between 5 and 35 degrees Celsius.

Good resistance to UV, except Fluor colors.

Generalidades botes spray 400ml. Full Dip®

En todos los sprays **Full Dip®** 400ml. se incluye una boquilla difusora. Una boquilla de abanico turbo, de gran caudal y apertura ideal para cubrir grandes superficies en el menor tiempo posible. Cada spray de 400ml. **Full Dip®** cubre hasta 1,2m² aprox. (en función de color).

General information 400ml. Cans

In all sprays **Full Dip®** 400ml. are included one nozzles. A fan nozzle turbo, high flow and ideal for covering large areas in the shortest time possible opening. Full 400ml each Dip spray covers up about 1.2m² (depending on color).

01

COLORES VINILO/ VINIL COLORS


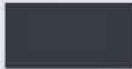














Full Dip® SPRAY COLORES SÓLIDOS

Colores básicos más populares y demandados de Full Dip®. Entre los más solicitados destacan el negro, rojo, blanco o gun metal, entre otros. Acabado totalmente mate, cobertura perfecta y de fácil instalación.

Full Dip® SPRAY SOLID COLORS

In this Full Dip® color range there are the most popular and basics colors. Among the most requested distinguís Black, red, White or gun metal among other colors. Finish completely mate, perfect cover and easy intallation.



 Negro MATE	 Gun metal MATE	 Ocean acero azulado MATE	 Blanco MATE	 Amarillo MATE	 Naranja MATE	 Rojo MATE	 Transparente MATE
 Violeta MATE	 Rosa Chicle MATE	 Rojo Cereza MATE	 Rojo Carmin MATE	 Azul Luminoso MATE	 Verde Lima MATE	 Nardo Grey MATE	 Azul oscuro MATE

Full Dip® SPRAY METALIZADOS Y CROMADOS

Full Dip® metalizados y cromados proporcionan un toque de elegancia y profundidad de color. Todos los colores metalizados han sido desarrollados en exclusiva por Full Dip®.

Full Dip® METALLICS AND CHROMES

Full Dip® metallic and chome colors confer a touch of class, elegance and depth of color. All metallics colors are developed exclusively for Full Dip.



 Negro METALIZADO	 Antracita METALIZADO	 Aluminio METALIZADO	 Bronce METALIZADO	 Amarillo METALIZADO	 Naranja METALIZADO	 Rojo METALIZADO
 Azul METALIZADO	 Hyperblack METALIZADO	 Hyper Silver METALIZADO	 Violeta METALIZADO	 Rosa METALIZADO	 Plata CROMADO	 Dorado CROMADO

Full Dip® SPRAY AHUMADOS

Formulada para ahumar faros, o cualquier otra superficie. Permite el paso de la luz hasta en espesores de 120 micras, aportando un característico efecto ahumado en tres tonos diferentes. Amarillo, Rojo y Negro. En función del grosor obtenido se obtendrán diferentes tonalidades ahumadas.

Full Dip® SPRAY CLASSIC PEARL

Formulated to smoke headlights, or any other surface.. It allows the passage of light up to 120 microns thickness, providing a distinctive smoky effect in three different colors. Yellow, Red and Black. Depending on the thickness obtained different tinted shades are obtained.



 Negro AHUMADO	 Amarillo AHUMADO	 Rojo AHUMADO
--	---	--

Full Dip® SPRAY CANDY

Especialmente formulados para los más exigentes. Formulados con pigmentos nacarados de muy alta calidad que aplicados sobre bases de color **Full Dip®** se obtienen acabados únicos, especiales y radiantes.

Full Dip® SPRAY CLASSIC PEARL

Specially designed for the most exigent. Formulated with high quality pearl effect pigments that applied over base color **Full Dip®** get unique finishes and radiant.



DIAMANTE



PERLADOS



Full Dip® SPRAY CAMALEON

Compuesta por seis colores diferentes con efectos camaleónicos. Diferentes tonos de color en función de la luz e incidencia visual. Esta gama de **Full Dip®** necesita ser aplicada con base negra normalmente. Acabado mate metalizado. Pigmentos de muy alta calidad.

Full Dip® SPRAY CHAMELEON

Composed of six different colors with chameleon effects. Different shades of color depending on light and visual incidence. This range of **Full Dip®** needs to be applied with black base normally. High Quality Pigments.



Full Dip® SPRAY FLUOR

Acabado fluorescente, gama cromática completa. Tonos mucho más intenso que los colores estándares. Es recomendable utilizar base blanca previa para obtener el máximo rendimiento. Nueva versión V9 2017.

Full Dip® SPRAY FLUOR

Finish available in different fluorescent colors. Tones much more intense than the standard colors. We recommend using pre-white base for best performance. New V9 2017 version.



Full Dip® SPRAY MILITAR

Al más puro estilo camuflaje, **Full Dip®** Militar ofrece cuatro colores con acabado mate dentro de la gama Militar. La combinación estos da como resultado una tonalidad típica Camuflaje Desierto. La familia Militar puede ser usada de manera independiente o jugando con la mezcla de colores: Beige, Verde, Marrón y Negro.



Full Dip® SPRAY MILITARY

Typical camouflage style, **Full Dip®** Military offers four colors with a matte finish in the Military range. The combination of this colors results in a typical tone Camo Desert. Military family can be used independently or playing with the mix of colors: Tan, Green, brown and Black.



Negro
MILITAR



Verde
MILITAR



Marrón
MILITAR



Beige
MILITAR



Full Dip® SPRAY BARNIZ Y PROTECCIÓN

Gama de acabado para **Full Dip®** que aporta brillo y protección. Dos variantes, una basada en Vinilo (Gloss Reforcer) y otra basada en Acrílicos (SuperBrillo y DipProtector). En ambos casos se aporta resistencia al conjunto, llegando a límites antirrayado en los productos base Acrílico.

Full Dip® SPRAY LACQUER & PROTECTION

Finishing range for **Full Dip®** that provides gloss and protection. Two variants, one based on Vinyl (Gloss Reforcer) and another based on Acrylics (SuperBrillo and DipProtector). In both cases, increase the resistant, reaching anti-scratch limits in the acrylic base products.



BARNIZ VINILO GLOSS REFORCER

Concebido para aportar brillo al resto de referencias con acabado mate. El acabado final es un brillo moderado.

Conceived to give gloss to the other references **Full Dip®** matte finish. Gives a moderated gloss

BARNIZ ACRÍLICO PROTECTOR SUPERBRILLO & DIPPROTECTOR

Ambos acabados aportan MAXIMA resistencia. Dos variantes, Brillo "**SUPERBRILLO**" y Mate "**DIPPROTECTOR**"

Both finishes get the MAX resistance. Two variants, Gloss "**SUPERBRILLO**" and Matte "**DIPPROTECTOR**"



02 4 LITROS / 4 LITERS

Full Dip® en formato 4L está especialmente diseñado para cambios de color de amplias superficies (usualmente superiores a 3m²). Este formato se presenta listo para utilizar con pistola de pintura (pistola convencional o turbina eléctrica) sin necesidad de aplicar ningún tipo de diluyente previo. **Todos los colores disponibles en spray se presentan también en la categoría 4L.** Las aplicaciones más comunes son entre otras: cambio integral en vehículos, motocicletas o eventos publicitarios.

Full Dip® 4 Liters format is specially designed to large change of surfaces (usually more of 3m²). This format is ready to be used with paint gun without apply any thinner. **All colors that are available in spray format are available in 4 liters too.** The most usual use are among other: full change of color in car, motorcycle or advertising events.

Toda la gama **Full Dip®** en formato 4 litros:
Más de 100 Colores disponibles, Toda la Gama de Aerosol disponible en 4L.
Cientos de combinaciones para hacer colores Bicapa, Tricapa....



03 TURBINA FD650/ TURBINE FDS60

INFORMACION GENERAL

Equipo de pintar eléctrico HVLP especialmente diseñado para obtener acabados profesionales con pintura de vinilo Full Dip. Con la pistola FD650 serás más eficaz y rápido. Diseñada con un novedoso sistema HVLP que optimiza el uso de pintura sin desperdicios, con un rendimiento muy elevado.

ESPECIFICACIONES TÉCNICAS

- Voltaje de funcionamiento: 220V - 50Hz
- Potencia: 650W
- Motor 30.000 rpm
- Caudal Max: 200 ml/min
- Depósito: 700ml
- Longitud de manguera: 3,2 mts
- Boquilla 1,8 mm
- Fabricación profesional.

- Sistema HVLP mediante turbina eléctrica de aire caliente diseñado para minimizar cualquier posible complejidad del proceso de pintura.

- No se requiere experiencia en pintura previa para poder explotar todas las posibilidades que brinda la pistola Full Dip FD650.

- Extremadamente fácil de usar. Concebida y fabricada para DIY (Hazlo Tú Mismo)



GENERAL INFORMATION

HVLP electric paint equipment specially designed to obtain professional finishes with Full Dip vinyl paint. With the FD650 you will be more effective and faster. Designed with a HVLP system that optimizes the use of paint without waste, with a very high performance..

TECHNICAL SPECS

- Voltage : 220V - 50Hz
- Power: 650W
- Motor 30.000 rpm
- Max Flow: 200 ml/min
- Depósito: 700ml
- Length of hose: 3,2 mts
- Nozzle: 1,8 mm
- Professional Tool.

- HVLP system using an electric hot air turbine designed to minimize any possible complexity of the painting process..

- No previous painting experience required to exploit all the possibilities offered by the Full Dip FD650 spray gun..

-Extremely easy to use. Conceived and manufactured for DIY (Do It Yourself)

04 TOP COAT/ GLOSS COAT

Full Dip® TOP COAT (BRILLO Y MATE)

Full Dip High Gloss Top Coat PRO es el nuevo barniz 3k de acabado ultra flexible de Full Dip. Cantidad Total 3,25L

Aplicándolo después de **Full Dip** obtendrás un brillo muy intenso y profundo, similar al de un barniz de pintura convencional. Es el nuevo acabado Next Gen de **Full Dip** resistente a gasolina, anti rayadura y se puede pulir!

También disponible en acabado Mate, aportando una protección Extra duradera sin perder el acabado original de la pintura de Vinilo **Full Dip**

Producto destinado al profesional, sólo aplicar con pistola y compresor como un barniz convencional.

Full Dip® TOP COAT (BRILLO Y MATE)

Full Dip High Gloss Top Coat PRO is the new ultra flexible 3k varnish. 3,25L per Piece.

Applying it after **Full Dip** you will get a very intense and deep shine, similar to that of a conventional paint varnish. It's the new Next Dip finish from **Full Dip**, petrol resistant, anti scratch and can even be polished!



Full Dip® GLOSS REFORCER 4L

Version en 4L del popular **Gloss Reforcerc**, ahora más resistente, más brillante y con una característica básica; su aplicación es muy sencillo, incluso con la turbina FD650. Aporta un brillo moderado de alta calidad.

En función de las manos aplicadas el brillo será mayor, un mínimo de tres manos aporta un brillo medio un 50% superior a cualquier otro brillo Vinilo del mercado.

Full Dip® GLOSS REFORCER

Version in 4L of the popular **Gloss Reforcerc**, now more resistance, more glossy and with a basic characteristic; its application is very simple, even with the turbine FD650. Provides a moderate brightness of high quality.

Depending on the applied hands the gloss will be greater, a minimum of three hands gives an average gloss 50% higher than any other vinyl shine on the market.



05 LIMPIEZA VINILO / VINYL CLEANERS

Gama completa de productos de limpieza diseñados exclusivamente para el mantenimiento de **Full Dip**. Productos recomendados para mantener durante más tiempo **Full Dip** en perfectas condiciones.

Complete range of cleaning products designed exclusively for the maintenance of **Full Dip**. Recommended products to maintain for longer time **Full Dip** in perfect conditions.

DIPCOAT

Coating de acabado. Es un potente limpiador en seco, incluso con suciedad, gracias a su gran lubricación. Crea una capa protectora real de bajo micraje que perdura en el tiempo, manteniendo **Full Dip** limpio más tiempo. Elimina el efecto "goma" o "grip" dejando una superficie totalmente deslizante, como una pintura real. **MUY RECOMENDABLE**. Dos **DipCoat** disponibles, para acabados Mate y para acabados Brillo.

Finish coating. It is a powerful dry cleaner, even with dirt, thanks to its great lubrication. Creates a real low micron protective layer that lasts over time, keeping **Full Dip** clean longer. It eliminates the "rubber" or "grip" effect leaving a totally sliding surface, like a real painting.

VERY RECOMMENDABLE. Two **DipCoat** available, for Mate finishes and for gloss finishes

PREDIP

Tratamiento previo a la aplicación de **Full Dip**. Limpia y desengrasa la carrocería para que la adherencia y compatibilidad sea plena.

Pre-application treatment of **Full Dip**. Cleans and bleeds the body so that adhesion and compatibility is complete

DISSOLVER

Ayuda a disolver los restos de pulverización de **Full Dip**, sin esfuerzo, sin dañar la superficie pintada.

It helps to dissolve the remains of spray of **Full Dip**, without effort, without damaging the painted surface.



SHAMPOO

Champú de limpieza Profunda para **Full Dip**.

Shampoo for clean deep **Full Dip**.

06 PIGMENTOS / PIGMENTS

Kit de pigmentos desarrollados para colorear un envase de 4L. de **Full Dip**® transparente. Disponibles en formatos de 75g. en polvo listos para diluir con la base transparente.

Pigments Kit developed to color a 4L. Full Dip® clear. Available in 75g. format in powder ready to dilute with Clear base.

Full Dip® PIGMENTOS CANDY PEARL

La gama cromática Candy Pearls es extremadamente profunda, viva y radiante. El acabado Nacarado/Perlado y Metalizado al mismo tiempo, da como resultado colores únicos y sorprendentes. Muy usados en la industria del automóvil para vehículos de alta gama. Se recomienda una base negra o del color sólido más parecido al candy a aplicar.

Full Dip® CANDY PEARL PIGMENTS

The Candy Pearls color range is extremely deep, vivid and radiant. The Mother of Pearl / Pearl and Metallic finish at the same time, results in unique and amazing colors. Widely used in the automotive industry for high-end vehicles. We recommend a black base.



Platino Metallic Pearl



Dorado Solar Metallic Pearl



Azul Electrico Candy Pearl



Verde Oliva Candy Pearl



Rojo Marte Candy Pearl



Marron Avellana Candy Pearl



Manzana Ácida Candy Pearl



Amarillo Candy Pearl



Naranja Candy Pearl



Dorado Vintage Metallic Pearl



Antracita Metallic Candy Pearl



Deep Purple Candy Pearl



Azul Dulce Candy Pearl



Azul Mágico Candy Pearl



Rosa Pink Candy Pearl



Morado Crisantemo Candy Pearl



Verde Zombie Candy Pearl




Vino Suave Candy Pearl



Verde Intenso Candy Pearl



Bronce Perla Metallic



Rosa Pastel Candy Pearl

Full Dip® PIGMENTOS DIAMOND PEARL

Kit de Pigmentos con partículas de Cristal Diamond Pearl. Las partículas, que reflejan la luz en estos pigmentos son escamas de cristal, que junto con el sustrato base del pigmento generan el color resultante. El efecto final al aplicar el color sobre la superficie en cuestión, recuerda singularmente al de un diamante. Aplicar estos pigmentos sobre la base negra o colores sólidos básicos.

Full Dip® DIAMONS PEARL PIGMENTS

Crystal Diamond Pearl. The particles reflect light in these pigments are flake glass, which together with the base substrate generate the resulting color pigment. The final effect to apply color on the surface in question, remember uniquely that of a diamond. We recommend applying these pigments of black or solid base colors.



Diamante Dorado Perla Negro



Diamante Dorado Perla Blanco



Diamante Rojo Perla



Diamante Azul Perla Negro



Diamante Azul Perla Blanco

Full Dip® PIGMENTOS CAMALEÓN

Kit de pigmentos con efecto camaleónico (cambio de color según le de la luz), disponible en 6 tonos diferentes, se recomienda su uso sobre la base negra **Full Dip**®, sin embargo puede ser usado en otras bases con efectos únicos. Acabado metalizado mate.

Full Dip® CHAMELEON PIGMENTS

Chameleon Pigment Kit (color change light according to him), available in 6 different shades, their use on the black base Full Dip® recommended, but can be used in other base color with a always exclusive effects. Metallic matt finish.



World mix CAMALEÓN



Absolute CAMALEÓN



STD CAMALEÓN



ICE CAMALEÓN



Sweet CAMALEÓN



Hardcore CAMALEÓN

CÓMO APLICAR FullDip®

En este tutorial explicaremos la mejor manera de trabajar con **Full Dip®**. Se describirán instrucciones de uso y recomendaciones sobre las mejores prácticas para trabajar con nuestro producto, **Full Dip®**.

Full Dip® SPRAY 400 ml.

1. ANTES DE APLICAR

1.1 LIMPIEZA DE LA SUPERFICIE

Antes de comenzar a pulverizar **Full Dip®**, la superficie debe estar completamente limpia, seca y libre de cualquier sustancia que pueda causar una mala adhesión (ceras, grasas, suciedad etc.). Es aconsejable asegurarse de que la superficie esté lo más limpia posible para conseguir unos acabados perfectos. **Full Dip®** se adapta perfectamente a cualquier superficie y el resultado final es suave, liso y uniforme.

1.2 PRUEBA DE TOLERANCIA

Full Dip® se puede aplicar a cualquier superficie tales como metales, plásticos, vidrio, madera, etc. Sin embargo, es recomendable realizar un pre-test en una pequeña zona de muestra para asegurar el correcto anclaje del producto.

2. Full Dip® Spray | APLICACIÓN

2.1 ANTES DE APLICAR

Agitar el spray energicamente antes de usarlo. El tiempo recomendado es de uno a dos minutos para mezclar adecuadamente todos los elementos internos.

2.2 EMPEZAR A PINTAR

Aplicar el producto a 20 cm. de la superficie, siempre pulverizando en paralelo a la misma. Aplicar un promedio de 6 capas, dejando secar 10-20 minutos entre capa y capa (dependiendo de la humedad). Cuántas más capas se apliquen, más resistente será el resultado final. Además, cuanto más material se aplique, más fácil será despegarlo en el futuro ya que el compuesto tendrá más espesor.

Para aplicaciones específicas/concretas, cómo el pintado de una carrocería de automóvil, se debe aplicar la cantidad de material recomendado por fábrica, aplicando el producto hasta consumirlo. Aplicar primera capa muy ligera, con poca carga de material. Aumentar gradualmente el aporte de material a medida que se avanza en el número de capas. Terminar con las últimas dos capas bien mojadas.

El producto estará completamente seco y curado después de 24h (se recomienda usar la máscara de protección con filtros durante la aplicación). Es importante aportar material a todos los cantos, extremos, terminaciones, remates... de tal manera que el producto selle perfectamente la zona a pintar, quedando el producto libre de cantos vivos que puedan hacer que inicie una grieta futura por esa zona.

3. FINALIZACIÓN

Una vez que la superficie tratada esté completamente seca (después del tiempo recomendado de 24h), estará lista para su uso habitual, siendo recomendable dejar curar el producto una semana antes de aplicar cualquier tipo de lavado a presión.

Recordar que se puede quitar/despegar **Full Dip®** en el momento que se desea, simplemente pelándolo, incidiendo en un canto hasta hacer un orificio y empezar a despegar. Se debe recordar que con **Full Dip®** también se está protegiendo la superficie en cuestión.

4 Full Dip® Formato 4L | APLICACIÓN

Antes de aplicar FullDip® Formato 4L, se debe preparar la superficie tal y como se ha explicado en este propio tutorial (ver apartado 1.1). Full Dip® en formato 4 litros viene listo para usar, no es necesario hacer ninguna mezcla previa con diluyente. Sólo se necesita una Turbina Eléctrica (o pistola de compresor a muy baja presión), con una boquilla/pico de 1.7-1.8mm. ¡Ya vendemos nuestra TURBINA FD650!

4.1 ANTES DE APLICAR

Agitar el producto con un útil para mezclar pintura (removedor eléctrico o manual) con el objetivo de que la mezcla quede homogénea. A continuación se debe llenar el depósito de la Turbina FD650 con Full Dip®.

4.2. EMPEZAR A PINTAR

Aplicar el producto a 20 cm. de la superficie, siempre pulverizando en paralelo a la misma. Aplicar la cantidad de material recomendado por fábrica, aplicando el producto hasta consumirlo. Aplicar primera capa muy ligera, con poca carga de material. Aumentar gradualmente el aporte de material a medida que se avanza en el número de capas. Terminar con las últimas dos capas bien mojadas. Se recomienda limpiar la pistola inmediatamente al terminar de pintar o cuando se vaya a cambiar de color circunstancialmente. Para la limpieza se puede utilizar disolvente universal, vertiendo el contenido en el depósito y pulverizando a continuación. También se recomienda limpiar la boquilla con un trapo humedecido en disolvente.

Entre las capas, se debe esperar una media de 10-20 minutos (dependiendo de la humedad). El producto estará completamente seco y curado después de 24h (se recomienda usar la máscara de protección con filtros durante la aplicación). Es importante aportar material a todos los cantos, extremos, terminaciones, gaps, remates... de tal manera que el producto selle perfectamente la zona a pintar, quedando el producto libre de cantos vivos que puedan hacer que inicie una grieta futura por esa zona.

Dependiendo del color base y la gama de color FullDip seleccionada (Candy, Perlados, Camaleó, Metalizados...), se necesitará más o menos pintura, así como unas posibles capas previas de color base.

HOW TO APPLY FullDip®

HOW TO APPLY In this tutorial we explain the best way to work with Full Dip®. You will find instructions for use and best-practices recommendations to consider when working with our product, Full Dip®.

Full Dip® SPRAY 400 ml. APPLICATION

1. BEFORE APPLYING

1.1 CLEANING THE SURFACE

Before you start spraying the liquid vinyl shall have the surface where you will apply it completely clean, dry and free of any substance that may be capable of causing non.grip (as waxes, cleaners etc). It is advisable to ensure that the surface is neat as possible without waste (such as sand, dust, etc.). Full Dip® fits perfectly to the surface and the final result is uniform.

1.2 TOLERANCE TEST

Full Dip® can be applied to any surface such as metals, plastics, glass, wood, etc. However it is recomendable to perform a pre-test on a small sample.

2. Full Dip® APPLICATION

2.1 TOLERANCE TEST

Shake the spray vigorously before use. Move the can one-two minutes in order to mix all the internal elements.

2.2 SPRAY IT

Apply the product to 20 cm. of the surface, always spraying parallel to the surface. You can apply as many coats as you want, keeping in mind that we will need an average of 6 coats, but remember that the more coats you apply, the more resistant will be the result. In addition, the more material you apply, the easier it will be to peel it off in the future. Between coats, you must wait at minimum 10-20 minutes (depending on the humidity). When the surface already sprayed becomes dry, you can go on with the next coat, and as said, it will take from 10 to 30 minutes. The product will be full dried after 12h. (We recommend using mask during application)

3. ENJOY IT

Once the piece is completely dried (after the recommended time), your piece is ready to use so you only have to enjoy! Remember that you can remove Full Dip® whenever you want, just peeling it off. Don't forget that with Full Dip® you are preserving the surface as well.

4 Full Dip® SPRAYABLE APPLICATION 4 L.

Before applying Full Dip® Sprayable, you must prepare the surface just as explained above (see paragraph 1 Full Dip® Spray 400ml). Full Dip 4 liters format is ready to use, you don't need to do any previous mixing with diluent. You just need an Spray Gun. We already sell the FD650 Spray Gun!

4.1. SHAKE IT

Mix the product with a palette or an electric spoon in order to mix it perfectly. Then you have to fill up your Spray Gun FD650 with Full Dip® product.

4.2. SPRAY IT

Apply the product to 20 cm. of the surface, always spraying parallel to the surface. You must apply the material recommended by the factory depending on the size of your vehicle, keeping in mind that you should consume all recommended material. Keep in mind that the more coats you apply, the more resistant will be the result. In addition, the more material you apply, the easier it will be to peel it off in the future.

We recommend cleaning the spray gun approximately every two barrels. For cleaning it you can use universal solvent. It is important that the first coat should be very light, not so much material. As you make more coats, you must increase the load of material, so the last two coats should be sprayed with wet coats.

Between coats, you must wait at minimum 10-20 minutes (depending on the humidity). When the surface already sprayed becomes dry, you can go on with the next coat, and as said, it will take from 10 to 30 minutes. The product will be full dried after 12h. (We recommend using mask during application). Depending on the base color and the color you'd like to paint, you will need more or less paint. As a general rule, a small car needs one 4L can. Compact cars need two/three 4L cans, and large sedans or SUV need four or five 4L cans.

08 PINTURA ACRÍLICA / ACRYLIC PAINT

Características técnicas Generales Full Colors

Pintura acrílica monocomponente brillante de muy alta calidad y alto poder de cobertura especialmente diseñado para la exigencia del sector automotriz. Excelente resistencia en exterior e interior y duración del color. Se puede aplicar sobre piezas de interior, exterior, llantas, retrovisores, motocicletas, etc. Tecnología anti-rayas. Acabado autonivelante, suave y liso. Sobre soportes de baja adherencia se recomienda para un mejor acabado lijarse e imprimir.

Technical and general information Full Colors.

High-quality one component acrylic and glossy paint specially designed for the automotive sector. Excellent resistance in exterior and interior and color duration. It can be applied on interior, exterior, rims, mirrors, motorcycles, etc. Anti-scratch technology. Self-leveling, smooth and smooth finish. On substrates of low adhesion it is recommended for a better finishing apply primer.

Full Colors® ACRÍLICO: SÓLIDOS

Variante básica de Full Colors® con colores sólidos monocapa, acabado brillo y de muy alta calidad.

Full Colors® Acrylic: SOLID

Basic variant of Full Colors® with solid colors monolayer, gloss finish and very high quality.



Full Colors® ACRÍLICO: METALIZADOS

Variante de Full Colors® Acrílicos refinish con acabado metalizados brillo y cromado plata.

Full Colors® Acrylic: METALLICS

Variant of Full Colors® Acrylic refinish with metalized gloss and chrome silver finish



Full Colors® ACRÍLICO: CANDY & CHAMELEON

Excitante variante Full Colors® Acrílico con efectos Candy y Camaleón. Colos exclusivos en pintura acrílica, únicos de la gama Full Colors®. Normalmente aplicados sobre un fondo de contraste negro.

Full Colors® Acrylic: CANDY & CHAMELEON

Exciting variant Full Colors® Acrylic with effects Candy and Chameleon. Colors exclusive in acrylic paint, unique of the range Full Colors®. Normally applied on a black contrast background.



Full Colors® SPRAY BARNIZ ACRÍLICO

Barniz acrílico Super Brillante **Full Colors®**. Muy alto brillo y un porcentaje de sólidos superior en un 20% a los barnices generalistas de un componente. Secado al aire muy rápido, con autonivelación y sistema anti - rayas. Se puede lijar, pulir y abrillantar de manera sencilla. Excelente resistencia en exterior e interior, no amarillea y ayuda a proteger de los rayos UV al color soporte. Aplicar varias manos cruzadas en intervalos de 5-10 minutos.



Full Colors® SPRAY ACRYLIC VARNISH

Acrylic Varnish Super Bright **Full Colors®**. Very high gloss and a solids percentage higher by 20% to the generalist varnishes of a component. Very fast air drying, with self - leveling and anti - scratch system. It can be sanded, polished and polished simply. Excellent resistance in exterior and interior, does not yellow and helps to protect from UV rays color support. Apply several hands at 5-10 minute intervals.

Full Colors® SPRAY ANTICALORICA

Pintura anticorrosiva resistente hasta 700 grados.

Pintura de elevada calidad, dada su gran adherencia, se puede aplicar directamente sobre la superficie a pintar sin necesidad de lijado ni imprimación previa. Secado rápido. El producto cristaliza con el calor. Gran resistencia al rayado y agresiones externas. Apto para aplicación en el sector automotriz (tubo de escape, motor, pinza de freno etc) como en el sector hogar (estufas, chimeneas, parafuegos,etc). La mayor gama cromática del mercado desde metalizados hasta camaleónicos, Diamond, perlas, etc.



Full Colors® SPRAY ANTICALORIC

Anti-rust resistant paint up to 700 degrees.

High quality paint, given its great adhesion, can be applied directly on the surface to be painted without the need for sanding or pre-priming. Fast dry. The product crystallizes with heat. High scratch resistance and external aggression. Suitable for application in the automotive sector (exhaust pipe, engine, brake caliper etc) and in the home sector (stoves, fireplaces, fires, etc.). The largest chromatic range of the market from metallized to chameleons, Diamond, pearls, etc.



Full Colors® ESPECIALES E IMPRIMACIÓN

Full Colors® Primer Plásticos; Imprimación para plásticos. Necesario para aplicar posteriormente Full Colors Acrílicos.

Full Colors® Aparejo y Antioxidante; Imprimaciones de relleno y antioxidante, gran poder de relleno, gran facilidad de lijado posterior.

Full Colors® SPECIALS & PRIMERS.

Full Colors® Primer Plastics; Primer for plastics. Necessary to apply later Full Colors Acrílicos.

Full Colors® Rigging and Antioxidant; Fill primer and antioxidant, great filling power, great ease of sanding later.



Full Dip[®]
liquid vinyl

Full Dip[®]
COLORS

QUIMICAS VILA HERVAS S.L

© 2022 | Sigue todas las novedades en: www.fulldip.com